







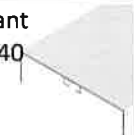
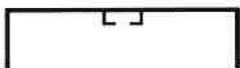
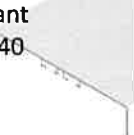

# Lameloversigt

## CLASSIC-lameller til Blendex-solskærme

Typebetegnelse (Bredde/højde i mm)	Profil (1:5)	Vægt (kg/m)	Perimeter (mm)	Maksimal spændvidde (i mm) Ved lamelhældning på 0°
C 100/17 		0,40	260	1200
CP 140/17 		0,69	363	1200
C 150/17 		0,91	394	1200



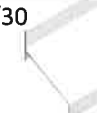




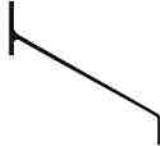



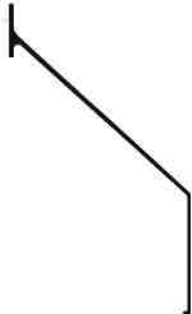
De anførte maksimale spændvidder er gældende ved en acceptabel udbøjning for egenvægten på 1/750 af spændvidden. Der er **IKKE** medtaget variable laster, som f.eks. snelast og vindlast.

## Forkanter til Blendex-solskærme

Typebetegnelse (Bredde/højde i mm)	Profil (1:5)	Vægt (kg/m)	Perimeter (mm)
Forkant 155/40 		2,02	521
Forkant 200/40 		2,18	668

# Lameloversigt











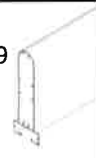



## ZEPHYR-lameller til Blendex-solskærme

Typebetegnelse (Bredde/højde/°) (i mm)	Profil (1:5)	Vægt (kg/m)	Perimeter (mm)	Maksimal spændvidde (i mm)  Ved lamelhældning på 0°
Z 42/43/18 		0,34	150	1450
Z 60/70/30 		0,75	243	2000
Z 62/100/45 		0,840	272	1750
Z 100/95/30 		1,17	0,33	1900
Z 100/120/40 		1,235	358	1700
Z 120/205/42 		1,887	699	3000

De anførte maksimale spændvidder er gældende ved en acceptabel udbøjning for egenvægten på 1/750 af spændvidden. Der er IKKE medtaget variable laster, som f.eks. snelast og vindlast.













# Spæroversigt

## Spær med et spor til Blendex-solskærme

Typebetegnelse (Bredde/højde i mm)	Profil (1:5)	Vægt (kg/m)	Perimeter (m <sup>2</sup> )
Spær 30/40 		0,995	202
Spær 30/90 		1,394	308
Spær 60/100 		3,185	360
Spær 60/100 		4,110	362
Spær 60/130 		4,46	423
Spær 30/90/19 		1,36	285
Hjælpe-spær 12,5/27 		0,42	122

# Spæroversigt

## Spær med to spor til Blendex-solskærme

Typebetegnelse (Bredde/højde i mm)	Profil (1:5)	Vægt (kg/m)	Perimeter (mm)
Spær 30/23 		0,89	193
Spær med sidespor 30/50 		2,11	339
Spær 30/50 		1,349	274
Spær 30/90 		2,20	328
Spær 30/100 			
Spær 60/120 		5,09	448