

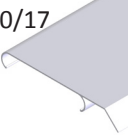

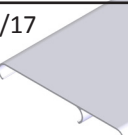





Lameloversigt

CLASSIC-lameller til Blendex solskærme

Typebetegnelse (Bredde/højde i mm)	Profil (1:5)	Vægt (kg/m)	Perimeter (mm)	Maksimal spændvidde (i mm) Ved lamelhældning på 0°
C 100/17 		0,40	260	1200
CP 140/17 		0,69	363	1200
C 150/17 		0,91	394	1200

De anførte maksimale spændvidder er gældende ved en acceptabel udbøjning for egenvægten på 1/750 af spændvidden. Der er **IKKE** medtaget variable laster, som f.eks. snelast og vindlast.

Forkanter til Blendex solskærme

Typebetegnelse (Bredde/højde i mm)	Profil (1:5)	Vægt (kg/m)	Perimeter (mm)
Forkant 155/40 		2,02	521
Forkant 200/40 		2,18	668